



Septiembre 2021

Relevamiento de expectativas

Mercado automotor Argentino

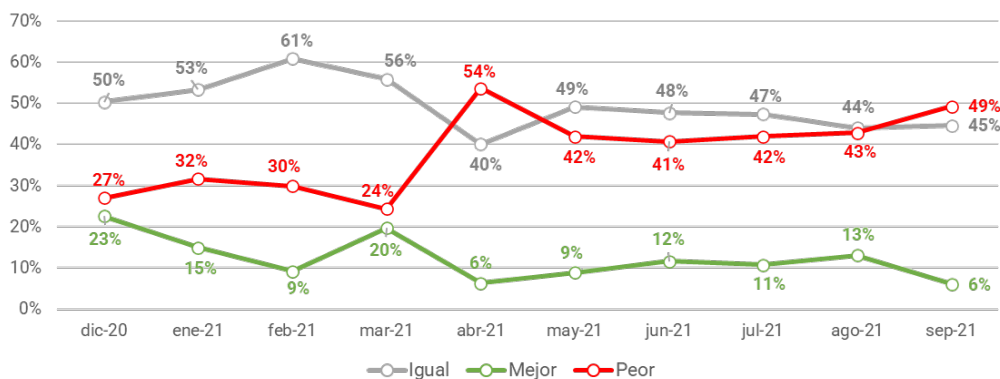
Relevamiento de expectativas. Septiembre 2021

- # de respuestas : 66
- Encuesta realizada entre el 14 y el 24 de septiembre.

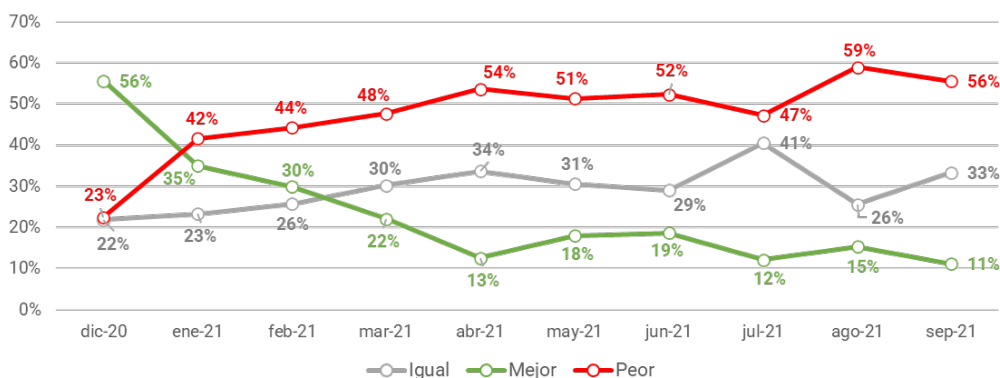
En resumen

- Los resultados del relevamiento corresponden a respuestas de 66 personas de 61 empresas de toda la cadena de valor del sector.
- Las respuestas de septiembre se tomaron en las dos semanas siguientes a las elecciones primarias (PASO) de medio tiempo y en todas las preguntas, se evidenció un leve repunte de las respuestas “negativas”.
- La respuesta “peor” en la pregunta asociada a las expectativas de corto plazo fue la segunda más alta del año (luego del pico de abril) alcanzando al 49% de los encuestados. Entre “peor” e “igual” se reparten el 94% de las respuestas.
- Algo similar sucedió en las respuestas a la pregunta de cómo le fue a las ventas de su negocio en el mismo plazo. Esta pregunta había mostrado un repunte interesante de respuestas positivas el mes pasado, sin embargo, en septiembre volvió a valores en torno del 42%, tal y como lo viene mostrando desde mayo.
- Un punto positivo a destacar es que la respuesta “mejor” en esa misma pregunta se mantuvo relativamente alta. Representó al 25% de los encuestados, lo que, si bien es una baja respecto del 30% de agosto, es mucho mejor que la tendencia a la baja que venía mostrando hasta julio, donde alcanzó el piso del 14% de los encuestados.
- Para el mes que viene, solo el 8% de quienes respondieron la encuesta esperan un mes de mejores ventas que en septiembre. Sin embargo, el 38% espera también un 2021 mejor al 2020, lo que se corresponde con los datos hasta ahora. En los 8 meses cerrados que lleva el año, el 2021 acumula 28,5% de crecimiento respecto del año pasado.

¿Cómo cree que será la situación económica del país en los próximos 3 meses, respecto de la actual?

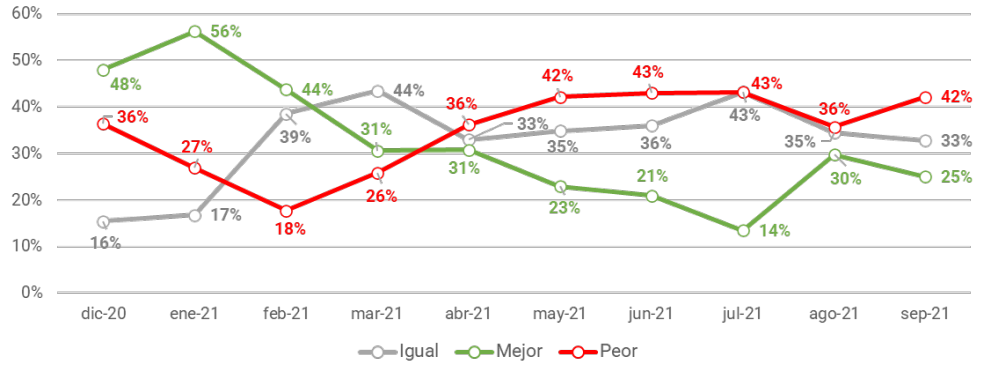


¿Y cómo cree que será la situación económica del país a finales del 2021, respecto de hoy?

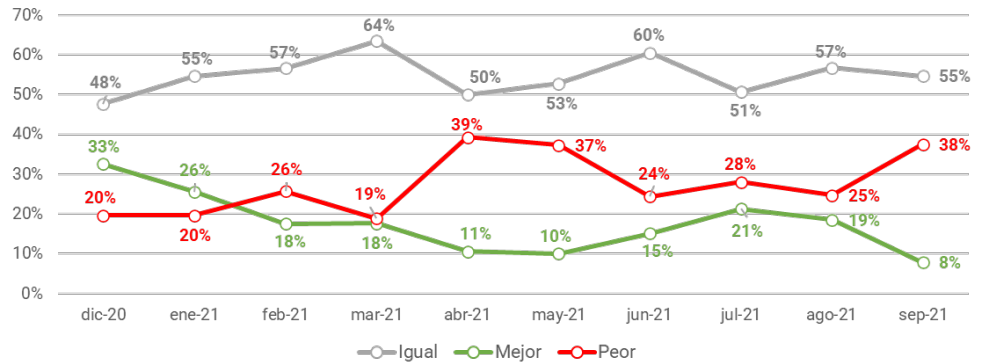


Relevamiento de expectativas. Septiembre 2021

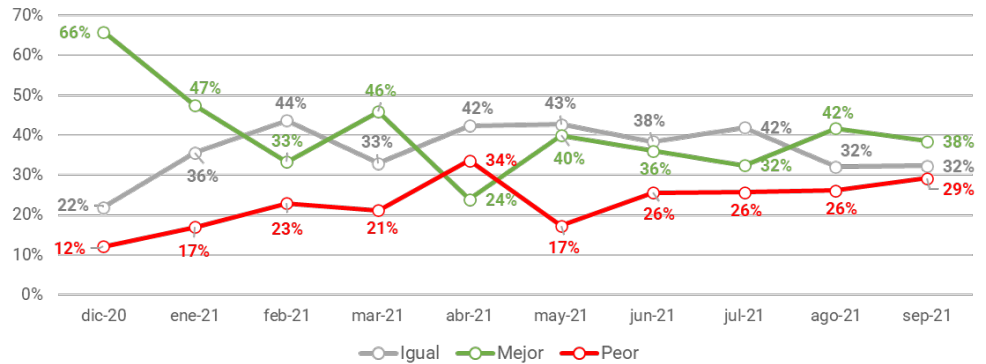
**El mes pasado.
¿Cómo le fue a su negocio respecto de sus expectativas previas?
(Sus ventas)**



¿Qué espera para el mes que viene respecto del actual?



¿Y para el 2021 respecto de 2020?



En su opinión personal. ¿En cuánto cerrarán los patentamientos de 2021?

(En unidades)

Promedio : 367.733 ↓

Por más información o detalles del relevamiento, escriba a info@siomaa.com



Informes Estadísticos
Relevamiento de expectativas del mercado automotor argentino
Año 2021, N° 09
Septiembre 2021
Siomaa SA



Esta obra está bajo una [licencia de Creative Commons Reconocimiento 4.0 Internacional](https://creativecommons.org/licenses/by/4.0/).

Tigre, BA, Argentina

PUBLICACIONES SIOMAA

Las publicaciones Siomaa pueden ser consultadas en
<https://www.siomaa.com/Reports>.
También pueden solicitarse al teléfono (+54) 11 5272 2330
o al email info@siomaa.com